




QUADRA zestaw 2-przewodowy.
DUŻE MOŻLIWOŚCI, ŁATWA INSTALACJA.

 **Comelit®**
Passion. Technology. Design.



JOHN SMITH

«Comelit»



"Prawdziwy artysta czerpie swoją inspirację z piękna linii i koloru. Proporcje pomiędzy tymi elementami są głównym tematem obrazu."
Piet Mondrian.

Zestaw Quadra:
urok prostego
projektu.



ZESTAWY



PRZEWODOWE

QUADRA KIT MONITOR MINI HF



8461V

ZESTAW DLA 1 UŻYTKOWNIKA PANEL QUADRA
MONITOR MINI HF (BEZSŁUCHAWKOWY)

Index	Ilość	Opis
	8461V	
4893	1	PANEL ZEWNĘTRZNY QUADRA (UKŁAD 2 ŻYŁOWY)
1209	1	ZASILACZ
6721W	1	MONITOR MINI HF (BEZSŁUCHAWKOWY)
1214/2C	1	KOSTKA PRZYŁĄCZENIOWA MAGISTRALI 2 ŻYŁOWEJ
1216	1	ZAKOŃCZENIE LINII SIMPLEBUS

QUADRA KIT MONITOR MINI



8461M

ZESTAW DLA 1 UŻYTKOWNIKA PANEL QUADRA
MONITOR MINI

Index	Ilość	Opis
	8461M	
4893	1	PANEL ZEWNĘTRZNY QUADRA (UKŁAD 2 ŻYŁOWY)
1209	1	ZASILACZ
6701W	1	MONITOR KOLOROWY MINI
1214/2C	1	KOSTKA PRZYŁĄCZENIOWA MAGISTRALI 2 ŻYŁOWEJ
1216	1	ZAKOŃCZENIE LINII SIMPLEBUS

QUADRA KIT MONITOR ICONA



8461I

ZESTAW DLA 1 UŻYTKOWNIKA PANEL QUADRA
MONITOR ICONA

Index	Ilość	Opis
	8461I	
4893	1	PANEL ZEWNĘTRZNY QUADRA (UKŁAD 2 ŻYŁOWY)
1209	1	ZASILACZ
6601W	1	MONITOR KOLOROWY ICONA
6117	1	PUSZKA MONTAŻOWA MONITORA ICONA (PODTYNKOWA)
6620	1	PUSZKA MONTAŻOWA MONITORA ICONA (NATYNKOWA)
1214/2C	1	KOSTKA PRZYŁĄCZENIOWA MAGISTRALI 2 ŻYŁOWEJ
1216	1	ZAKOŃCZENIE LINII SIMPLEBUS

QUADRA KIT MONITOR MAXI



8461X

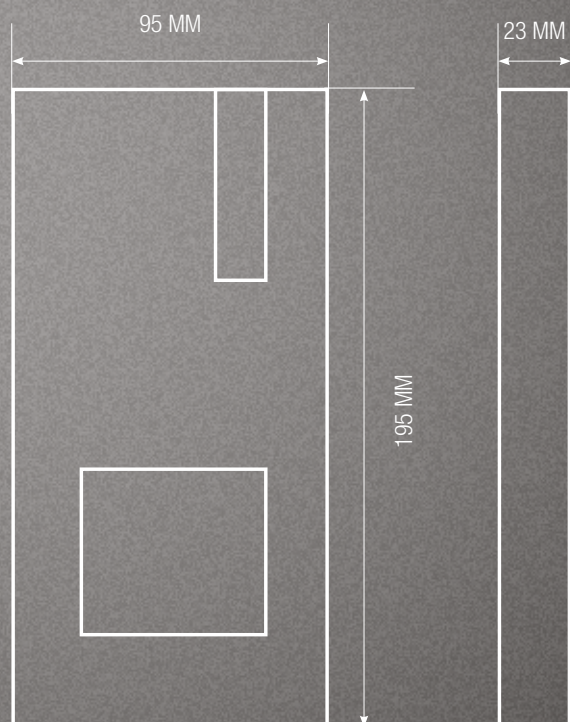
ZESTAW DLA 1 UŻYTKOWNIKA PANEL QUADRA
MONITOR MAXI

Index	Ilość	Opis
	8461X	
4893	1	PANEL ZEWNĘTRZNY QUADRA (UKŁAD 2 ŻYŁOWY)
1209	1	ZASILACZ
6801W	1	MONITOR KOLOROWY MAXI
6817	1	PUSZKA MONTAŻOWA MONITORA IMAXI (PODTYNKOWA)
6820	1	PUSZKA MONTAŻOWA MONITORA IMAXI (NATYNKOWA)
1214/2C	1	KOSTKA PRZYŁĄCZENIOWA MAGISTRALI 2 ŻYŁOWEJ
1216	1	ZAKOŃCZENIE LINII SIMPLEBUS

Panel zewnętrzny - Quadra

Zestawy wideodomofonowe od 1 do 4 użytkowników.

- Obudowa aluminiowa
- Kolorowa kamera o szerokim kącie widzenia
- Montaż natynkowy
- Wymiary 95x195x23 mm
- Kolorowa kamera z szerokokątnym obiektywem
- Norma wandalodoporności (w skali IK 01-10) IK08
- 4 diody LED dla sygnalizacji wywołania, otwierania drzwi, aktywnego toru audio, zajętości systemu
- Białe podświetlenie modułu informacyjnego, adapter do układu z 1 / 2 lub 4 przyciskami wywołania
- Wysokiej jakości głośnik audio



IKONY
I DIODY LED

KAMERA KOLOROWA
Z PRZETWORNIKIEM
CMOS



1 PRZYCISK

2 PRZYCISKI

4 PRZYCISKI



1235A

Oprogramowanie do wydruku etykiet dostępne na stronie www.comelit.it

Urządzenia wewnętrzne

Mini HF



- Monitor kolorowy z wyświetlaczem 4.3" 16:9
- Przyciski w technologii "Sensitive touch" z podświetleniem LED
- Montaż natynkowy, dostępna wersja nabiurkowa
- Wymiary: 115x160x22 mm
- Przyciski regulacji kontrastu, jasności, poziomu głośności wywołania. Możliwość wyciszenia sygnału wywołania

Mini



- Monitor kolorowy lub czarno/biały 4,3" 16/9. Proste linie, minimalna grubość
- Regulacja jasności ekranu oraz głośności dzwonka wywołania
- Montaż natynkowy lub na podstawie nabiurkowej
- 4 przyciski dotykowe: otwarcie drzwi, podgląd obrazu oraz 2 programowalne (np. otwarcie bramy)
- Wymiary 175x160x22xmm

Urządzenia wewnętrzne

Icona



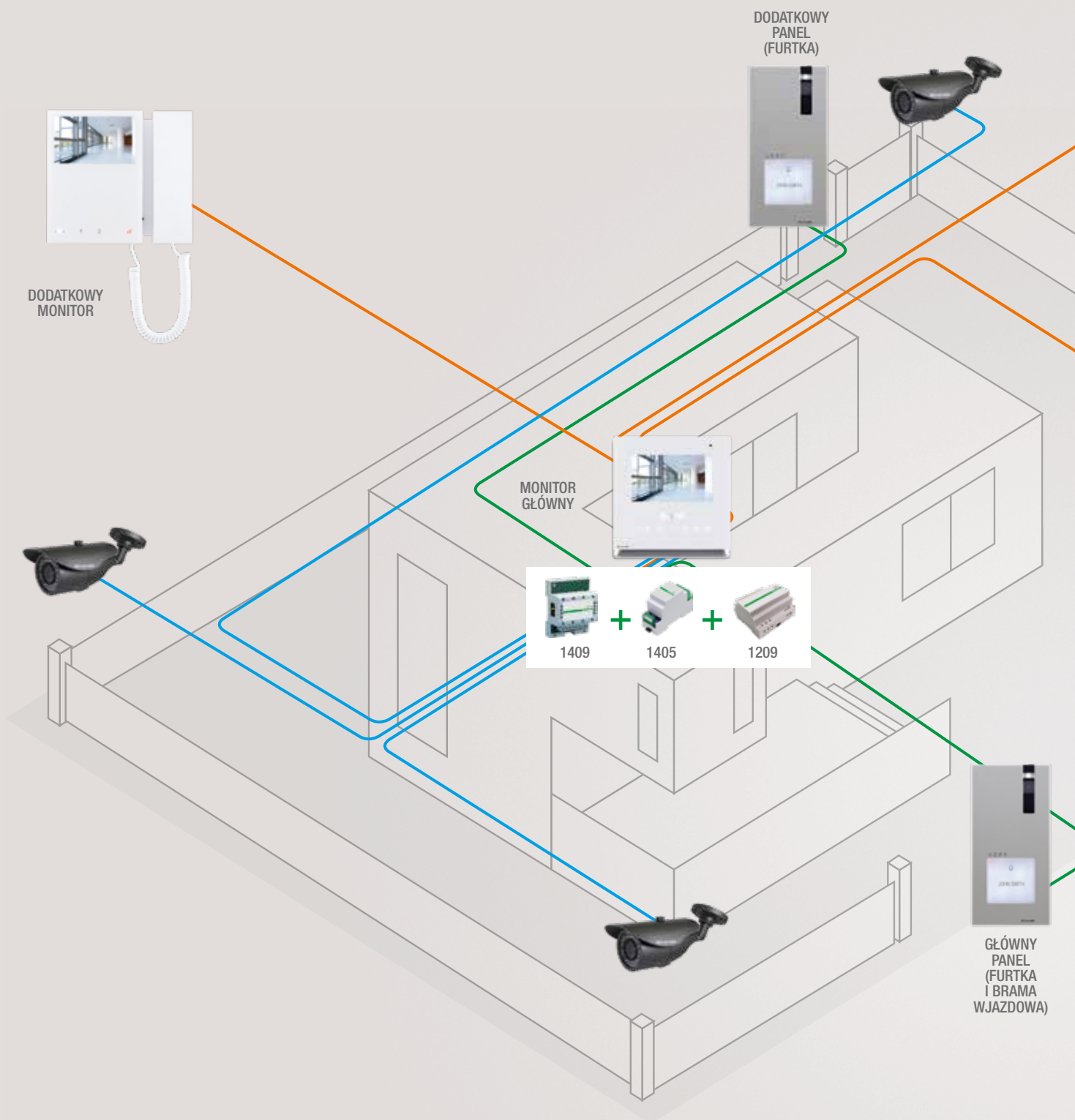
- Monitor bezsłuchawkowy Full-duplex z kolorowym ekranem 4,3" 16/9
- Regulacja głośności rozmowy i dzwonienia, jasności, nasycenia i kontrastu obrazu, funkcja prywatności
- Montaż natynkowy lub na podstawie nabiurkowej
- Podświetlane przyciski dotykowe z technologią swipe
- Wymiary: 142x145,5x12 mm

Maxi



- Monitor bezsluchawkowy Full-duplex z 7" wyświetlaczem dotykowym
- Technologia "Sensitive touch", podświetlane ikony LED
- Montaż natynkowy; podtynkowy oraz wersja nabiurkowa
- Regulacja jasności, głośności wywołania, funkcja prywatności
- Wymiary: 223x124x12 mm

Integracja



MODUŁ 1409 PODGLĄD DODATKOWYCH
KAMER ZEWNĘTRZNYCH.



DODATKOWY
MONITOR




ART .1409



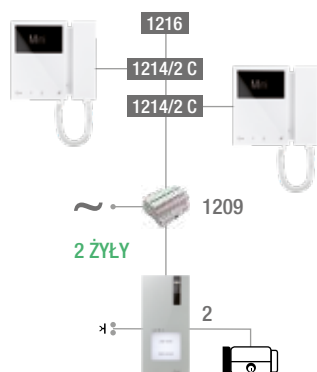
DODATKOWY
MONITOR

Schematy

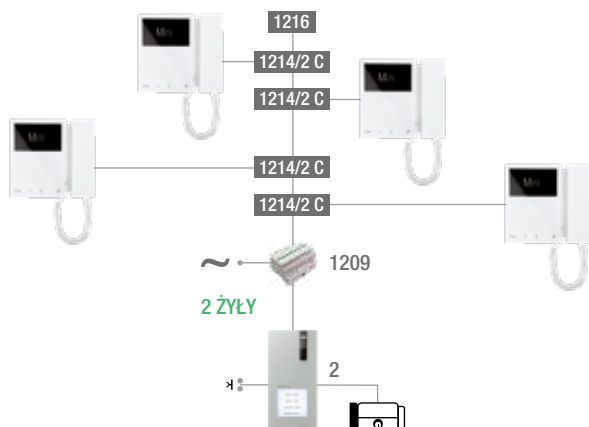
UKŁAD 1 RODZINNY



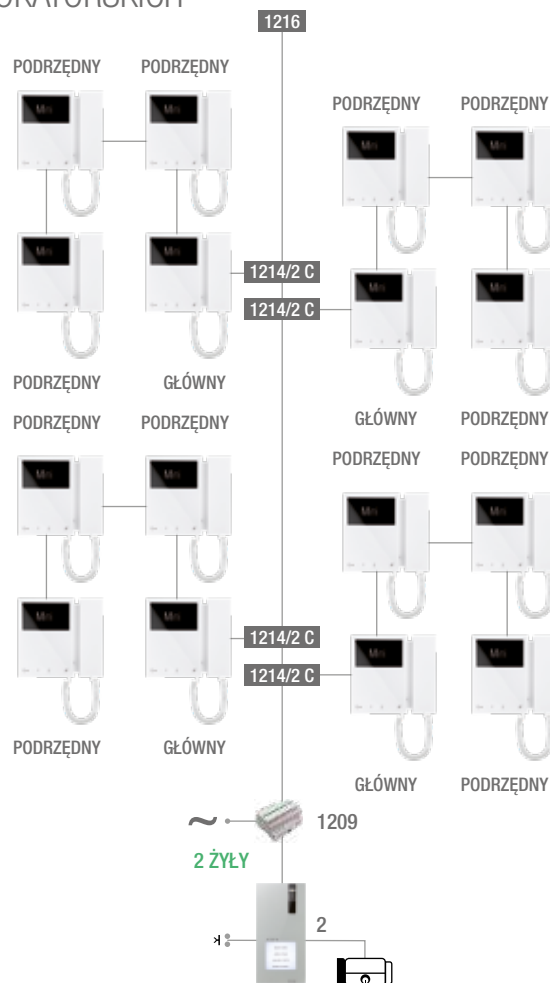
UKŁAD 2 RODZINNY



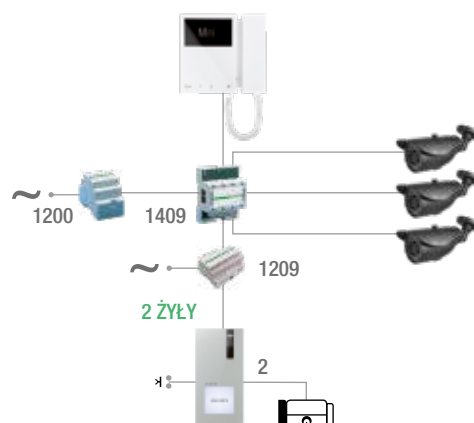
UKŁAD 4 RODZINNY



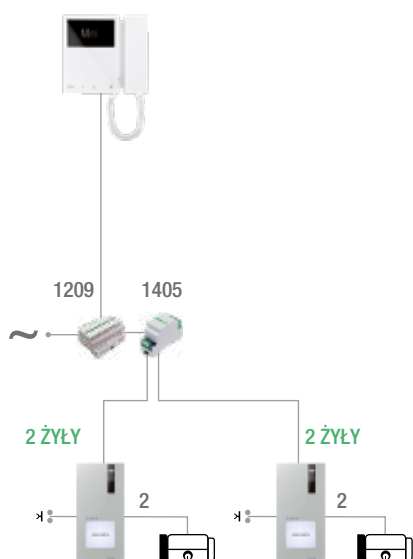
UKŁAD Z MAX ILOŚCIĄ URZĄDZEŃ LOKATORSKICH



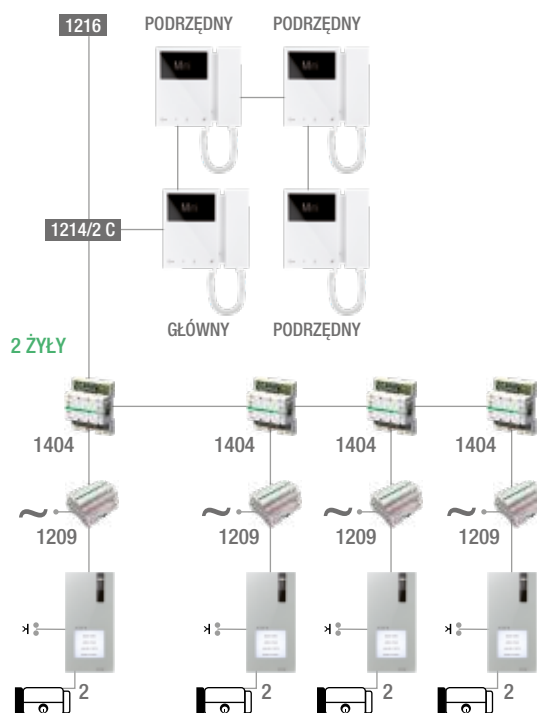
INTEGRACJA DO 3 KAMER CCTV



SYSTEM Z 2 WEJŚCIAMI

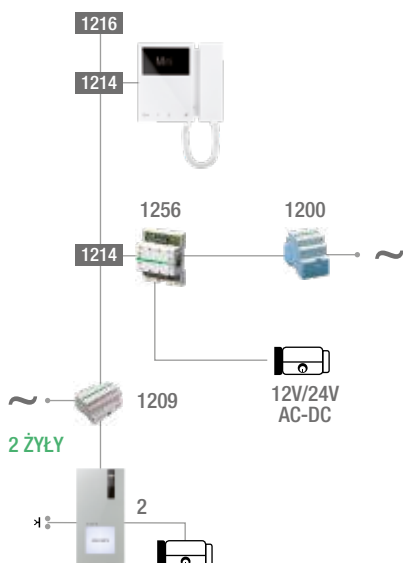


SYSTEM Z 4 MONITORAMI I 4 WEJŚCIAMI



UKŁAD Z NIEZALEŻNYM STEROWANIEM

np. dodatkowe światło lub siłownik bramy garażowej



MONITORY KOMPATYBILNE
W PREZENTOWANYCH DIAGRAMACH

PANELE ZEWNĘTRZNE

	4893	2-ŻYŁOWY PANEL ZEWNĘTRZNY DO ZESTAWU QUADRA Panel zewnętrzny Quadra, montaż natynkowy. Aluminiowy front, szerokokątna kamera kolorowa z podświetleniem LED. Dotykowe przyciski z opcją ustawienia bezpośredniego wywołania od 1 do 4 lokali. Sygnalizacja LED statusu pracy urządzenia (wywołanie, otwarcie zamka, rozmowa, zajętość). Regulacja głośności. Zasilanie z 2-żyłowej magistrali. Wymiary: 95x195x23 mm.
	4793B	CZARNY FRONT DO PANELU ZEWNĘTRZNEGO QUADRA Wymienny aluminiowy front (nakładka) w kolorze czarnym. Wymiary: 95x195x23 mm.
	4793C	BRĄZOWY FRONT DO PANELU ZEWNĘTRZNEGO QUADRA Wymienny aluminiowy front (nakładka) w kolorze brązowym. Wymiary: 95x195x23 mm.

MONITORY

	6721W	MINI HF MONITOR (KOLOROWY). SYSTEM SBTOP Monitor w wersji natynkowej. Ekran o przekątnej 4,3 16/9 wersja KOLOR bez słuchawki. Regulacja jasności i kontrastu, a także poziomu głośności dzwonka. Możliwość wyboru sygnału wywołania (kilka różnych melodii dzwonka). Wyposażony standardowo w przyciski: otwierania zamka, wywołanie centrali Portiera zarządzania funkcją prywatności oraz monitorowanie stanu drzwi (diody LED). Opcja rozbudowy o dodatkowe przyciski akcesoria Art. 6733W. W komplecie urządzenia terminal Art. 1214/2C. Monitor może być używany tylko w 2-przewodowych systemach Simplebus Color. Wymiary: 175x160x22 mm.
	6701W	MINI MONITOR (KOLOROWY). SYSTEM SBTOP Monitor w wersji natynkowej. Ekran o przekątnej 4,3 16/9 wersja KOLOR ze słuchawką. Regulacja jasności i kontrastu, a także poziomu głośności dzwonka. Możliwość wyboru sygnału wywołania (kilka różnych melodii dzwonka). Wyposażony standardowo w przyciski: otwierania zamka, wywołanie centrali Portiera zarządzania funkcją prywatności oraz monitorowanie stanu drzwi (diody LED). Opcja rozbudowy o dodatkowe przyciski akcesoria Art. 6733W. W komplecie urządzenia terminal Art. 1214/2C. Monitor może być używany tylko w 2-przewodowych systemach Simplebus Color. Wymiary: 175x160x22 mm.
	6601W	ICONA MONITOR BEZSŁUCHAWKOWY DO SYSTEMU SBC Montaż podtynkowy (puszka Art. 6117) lub natynkowy (puszka natynkowa Art. 6620). Monitor kolorowy z przekątną ekranu 4,3" 16/9, bezsłuchawkowy działający w technologii komunikacji audio full-duplex audio. Urządzenie z dotykowymi przyciskami „touch sensitive”. Umożliwia regulację poziomu jasności i kontrastu obrazu, a także poziomu komunikacji audio oraz sygnału wywołania. Dźwięki wywołania do wyboru. Urządzenie posiada w standardzie przycisk wyłączenia dźwięku wywołania (podświetlenie LED) a także 7 dodatkowy przycisków programowalnych. Monitor kompatybilny z systemem 2-żyłowym Simplebus Color.
	6801W	7" MAXI MONITOR BEZSŁUCHAWKOWY DO SYSTEMU SBC Monitor kolorowy montaż natynkowy lub podtynkowy. 7" wyświetlacz proporcje 16/9. Urządzenie głośnomówiące działające w technologii full duplex. Urządzenie z dotykowymi przyciskami „touch sensitive”. Umożliwia regulację poziomu jasności i kontrastu obrazu, a także poziomu komunikacji audio oraz sygnału wywołania. Dźwięki wywołania do wyboru. Urządzenie posiada w standardzie przycisk wyłączenia dźwięku wywołania (podświetlenie LED) a także 7 dodatkowy przycisków programowalnych. Monitor kompatybilny z systemem 2-żyłowym Simplebus Color. Wymiary: 223x124x25mm.

AKCESORIA MONITOR MINI




	6710	TERMINAL / PODSTAWA DLA MONITORA MINI Element w wersji natynkowej do montażu na ścianie. Wymiary 145x100x4 mm
	6711W	MASKOWNICA DO MONTAŻU MONITORA MINI Wykończony element maskujący do montażu monitora MINI (w przypadku wymiany urządzeń o większych gabarytach np monitory Magis lub Genius) Kolor: BIAŁY. Wymiary: 300x260x4 mm.
	6733W	DODATKOWE PRZYCISKI PROGRAMOWALNE DO MONITORA MINI Dodatkowe przyciski programowalne do monitorów serii MINI art. 6700w i 6701w. Opcja rozbudowy monitora do wersji z dodatkowymi 8 przyciskami

	6712	PODSTAWA NABIURKOWA DO MONITORA MINI Podstawa do wolnostojącej instalacji monitora MINI np. w recepcji lub biurze. Kabel przyłączeniowy 2m zakończony RJ45. Wymiary: 145x190x120 mm.
---	------	--

AKCESORIA MONITOR MINI HF

	6713W	MASKOWNICA DO MONTAZU MONITORA MINI Wykonieniowy element maskujący do montażu monitora MINI (w przypadku wymiany urządzeń o większych gabarytach np monitory Magis lub Genius) Kolor: BIAŁY.
	6732	PODSTAWA NABIURKOWA DO MONITORA MINI HF Podstawa do wolnostojącej instalacji monitora MINI HF np. w recepcji lub biurze. Kabel przyłączeniowy 2m zakończony RJ45. Wymiary: 145x190x120 mm.

AKCESORIA MONITOR ICONA

	6117	PUSZKA PODTYNKOWA DO MONITORA ICONA Puszka do monitorów PLANUX SMART ICONA. Wymiary: 132x132x50mm.
	6620	PUSZKA NATYNKOWA DO MONITORA ICONA Puszka natynkowa do monitora Icona. Kolor: Biały. Wymiary: 137X142X12.5 mm.
	6612	PODSTAWA NABIURKOWA DO MONITORA ICONA Podstawa do wolnostojącej instalacji monitora ICONA np. w recepcji lub biurze. Kabel przyłączeniowy 2m zakończony RJ45. Wymiary: 145x190x120 mm.

AKCESORIA MONITOR MAXI

	6817	PUSZKA PODTYNKOWA DO MONITORA MAXI Puszka do monitorów MAXI. Wymiary: 212x115x50mm
	6820	PUSZKA NATYNKOWA DO MONITORA MAXI Puszka natynkowa do monitora Icona. Kolor: Biały. Wymiary: 216x117x16 mm.
	6812	PODSTAWA NABIURKOWA DO MONITORA MAXI Podstawa do wolnostojącej instalacji monitora MAXI np. w recepcji lub biurze. Kabel przyłączeniowy 2m zakończony RJ45.

AKCESORIA

	1209	2-ŻYŁOWY ZASILACZ DO ZESTAWÓW QUADRA Zasilacz 31 VDC do 2-żyłowych zestawów. Zasila zarówno panele zewnętrzne jak i monitory. Wyposażony w zabezpieczenie przeciwzwarciowe. Napięcie wejściowe 110-240 VAC. Wymiary: 106x89x62mm (6 DIN).
	1235A	OPROGRAMOWANIE DO DRUKOWANIA ETYKIETEK DO PANELU WEJŚCIOWEGO Oprogramowanie dostępne do bezpłatnego pobrania z oficjalnej strony Comelit.
	1256	AKTYWATOR DO SYSTEMU SIMPLEBUS Urządzenie sterujące do zastosowań ogólnych. Element kompatybilny z systemami Simplebus. Zasilanie: 12V AC lub 20V DC. Wymiary: 66x85x35 mm (4 DIN). Urządzenie dostarczane wraz z kostką przyłączeniową 1214/2C.
	1404	CYFROWY SELEKTOR DO SYSTEMÓW 2-ŻYŁOWYCH Selektor sygnału audio / wideo do 2 – żyłowych cyfrowych systemów Simplebus. Do stosowania w przypadku układu z więcej niż dwoma panelami Quadra. Wymiary: 60x85x35mm (4 DIN).
	1405	CYFROWY SELEKTOR DO SYSTEMÓW 2-ŻYŁOWYCH Selektor sygnału audio / wideo do 2 – żyłowych cyfrowych systemów Simplebus. Do stosowania w przypadku układu z 2 panelami Quadra. Wymiary: 35x90x58mm (2 DIN).
	1409	MODUŁ DODATKOWYCH KAMER ZEWNĘTRZNYCH Możliwość dołączenia 3 dodatkowych kamer CCTV do systemu Simplebus. Umożliwia sekwencyjny podgląd obrazu z kamer na monitorze systemu wideodomofonowego. Złączenie podglądu zdefiniowanym przyciskiem monitora. Wymiary: 60x85x35mm (4 DIN).

www.comelitgroup.com

